Anteile der Baumartengruppen in verschiedenen Höhenstufen für die Hegegemeinschaft 278 - Strasskirchen (Landkreis Straubing-Bogen)

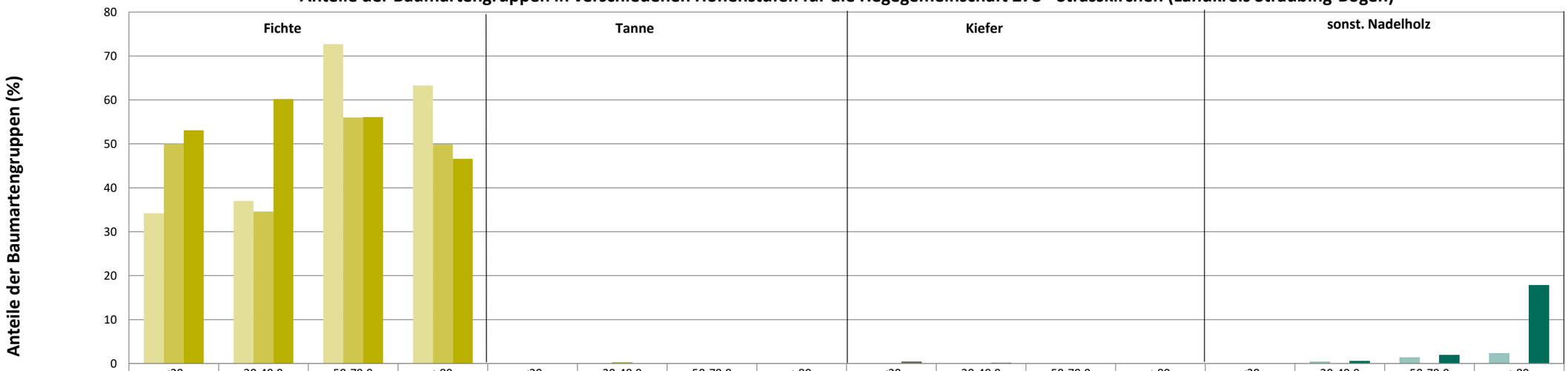

	Fichte <20	Fichte 20-49,9	Fichte 50-79,9	Fichte >80	Tanne <20	Tanne 20-49,9	Tanne 50-79,9	Tanne >80	Kiefer <20	Kiefer 20-49,9	Kiefer 50-79,9	Kiefer >80	sonst. Nadelholz <20	sonst. Nadelholz 20-49,9	sonst. Nadelholz 50-79,9	sonst. Nadelholz >80
2015	34,2	37	72,7	63,3	0	0	0	0	0	0	0	0	0	0,5	1,4	2,4
2018	50	34,6	56	49,9	0	0,3	0,1	0	0	0,1	0	0	0	0	0	0
2021	53,1	60,2	56,1	46,6	0	0	0	0	0,5	0,2	0	0	0	0,6	2	17,9

Baumartengruppen

Anteile der Baumartengruppen in verschiedenen Höhenstufen für die Hegegemeinschaft 278 - Strasskirchen (Landkreis Straubing-Bogen)

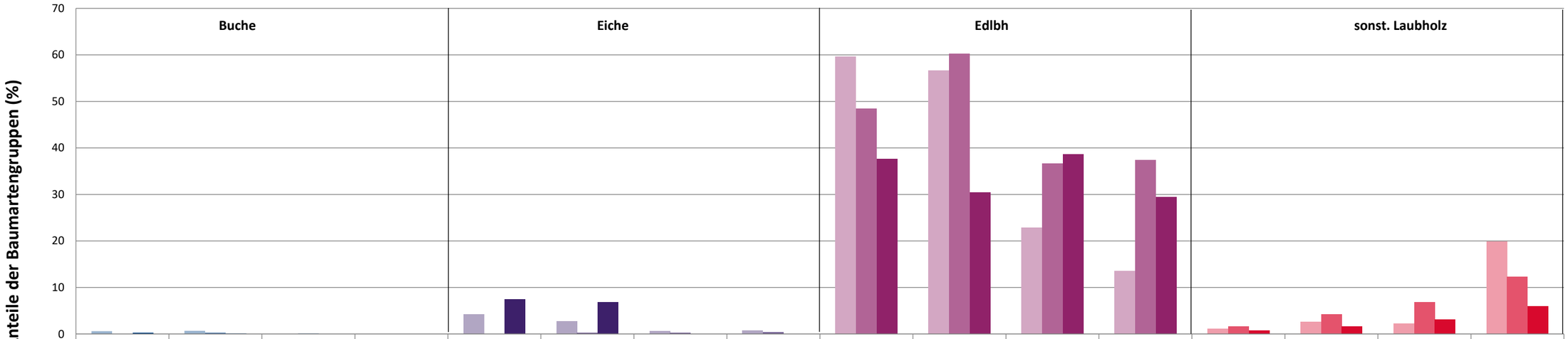

	Buche				Eiche				Edlbh				sonst. Laubholz			
	<20	20-49,9	50-79,9	>80	<20	20-49,9	50-79,9	>80	<20	20-49,9	50-79,9	>80	<20	20-49,9	50-79,9	>80
2015	0,6	0,7	0	0	4,3	2,7	0,7	0,8	59,6	56,6	22,9	13,6	1,2	2,6	2,3	19,9
2018	0	0,3	0,1	0	0	0,3	0,3	0,4	48,4	60,2	36,6	37,4	1,6	4,2	6,9	12,3
2021	0,3	0,1	0	0	7,5	6,9	0	0	37,7	30,5	38,7	29,5	0,8	1,6	3,1	6

Baumartengruppen

Anteile der Baumartengruppen in verschiedenen Höhenstufen für die Hegegemeinschaft 278 - Strasskirchen (Landkreis Straubing-Bogen)

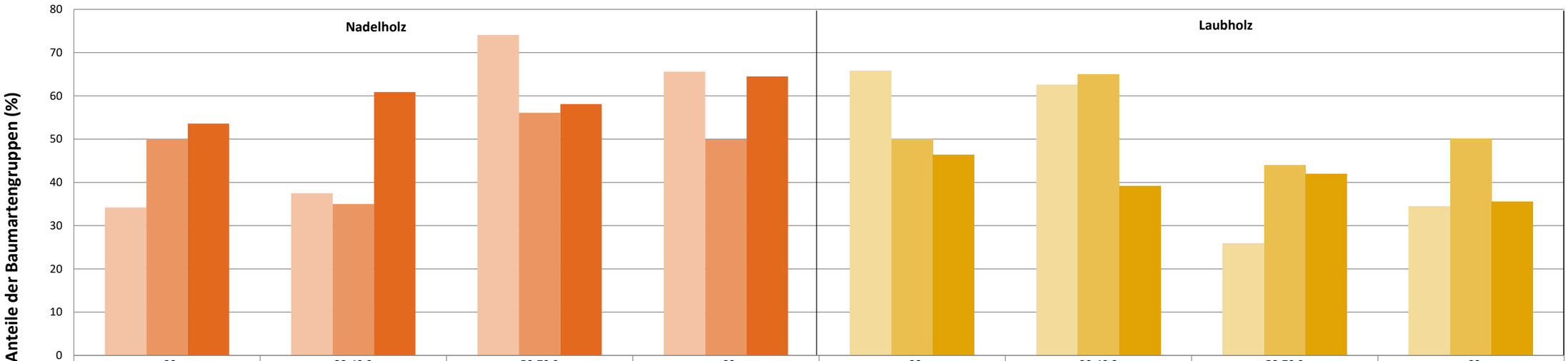

	Nadelholz <20	Nadelholz 20-49,9	Nadelholz 50-79,9	Nadelholz >80	Laubholz <20	Laubholz 20-49,9	Laubholz 50-79,9	Laubholz >80
2015	34,2	37,5	74,1	65,6	65,8	62,5	25,9	34,4
2018	50	35	56,1	49,9	50	65	43,9	50,1
2021	53,6	60,9	58,1	64,5	46,4	39,1	41,9	35,5

Baumartengruppen

	Fichte <20	Fichte 20-49,9	Fichte 50-79,9	Fichte >80	Tanne <20	Tanne 20-49,9	Tanne 50-79,9	Tanne >80	Kiefer <20	Kiefer 20-49,9	Kiefer 50-79,9	Kiefer >80	sonst.Ndh <20	sonst.Ndh 20-49,9
2015	34,2	37	72,7	63,3	0	0	0	0	0	0	0	0	0	0,5
2018	50	34,6	56	49,9	0	0,3	0,1	0	0	0,1	0	0	0	0
2021	53,1	60,2	56,1	46,6	0	0	0	0	0,5	0,2	0	0	0	0,6

Anteile der Baumartengruppen in verschiedenen Höhenstufen für die

Hegegemeinschaft 278 - Strasskirchen (Landkreis Straubing-Bogen)

sonst.Ndh 50-79,9	sonst.Ndh >80	Buche <20	Buche 20-49,9	Buche 50-79,9	Buche >80	Eiche <20	Eiche 20-49,9	Eiche 50-79,9	Eiche >80	Edlbh <20	Edlbh 20-49,9	Edlbh 50-79,9	Edlbh >80	sonst.Lbh <20
1,4	2,4	0,6	0,7	0	0	4,3	2,7	0,7	0,8	59,6	56,6	22,9	13,6	1,2
0	0	0	0,3	0,1	0	0	0,3	0,3	0,4	48,4	60,2	36,6	37,4	1,6
2	17,9	0,3	0,1	0	0	7,5	6,9	0	0	37,7	30,5	38,7	29,5	0,8

sonst.Lbh 20-49,9	sonst.Lbh 50-79,9	sonst. Lbh >80	Ndh <20	Ndh 20-49,9	Ndh 50-79,9	Ndh >80	Lbh <20	Lbh 20-49,9	Lbh 50-79,9	Lbh >80
2,6	2,3	19,9	34,2	37,5	74,1	65,6	65,8	62,5	25,9	34,4
4,2	6,9	12,3	50	35	56,1	49,9	50	65	43,9	50,1
1,6	3,1	6	53,6	60,9	58,1	64,5	46,4	39,1	41,9	35,5

2021

Zeitreihe der Anteile der Pflanzen mit Verbiss und/oder Fegeschäden
Höhenbereich: ab 20 Zentimeter bis zur maximalen Verbisshöhe
Hegegemeinschaft 278 - Strasskirchen (Landkreis Straubing-Bogen)

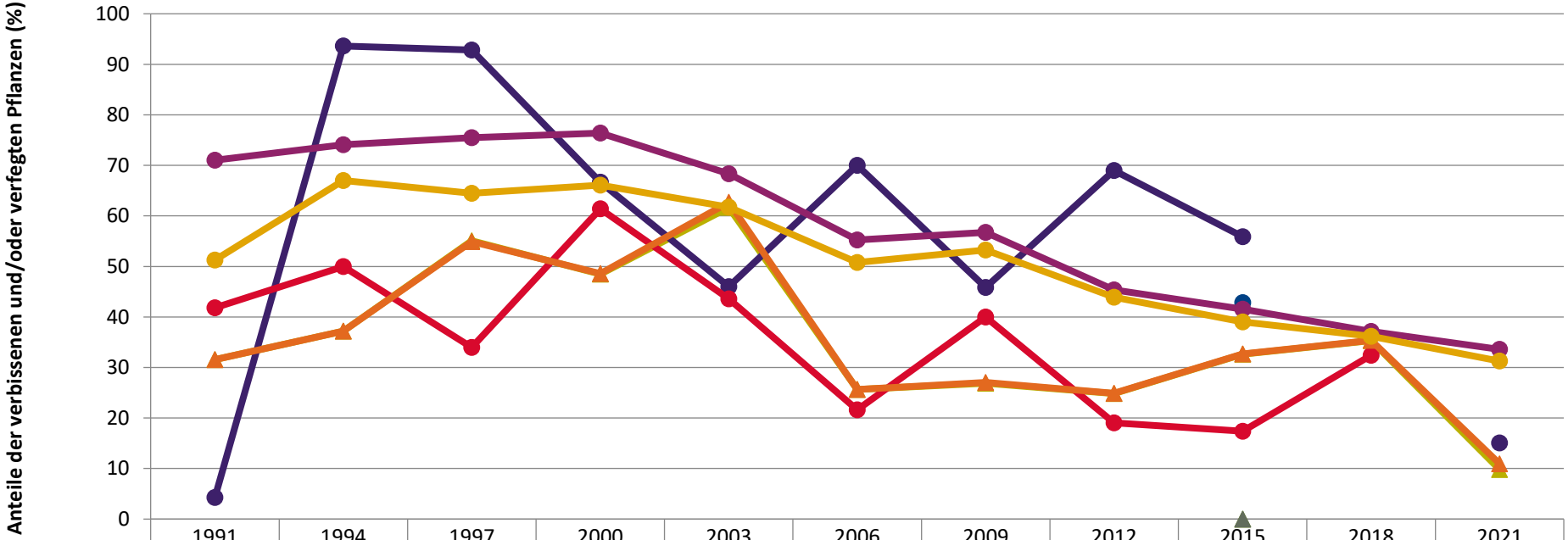

	1991	1994	1997	2000	2003	2006	2009	2012	2015	2018	2021
Fichte	31,6	37,2	55,1	48,5	61,7	25,6	26,9	24,8	32,6	35,3	9,8
Tanne									0,0		
Kiefer									0,0		
Buche									42,9		
Eiche	4,3	93,6	92,9	66,7	46,0	70,0	45,8	69,0	55,9		15,1
Edellaub.	71,0	74,1	75,5	76,4	68,3	55,2	56,7	45,4	41,5	37,1	33,6
sonst. Laub.	41,8	50,0	34,0	61,4	43,6	21,6	40,0	19,0	17,4	32,4	
Nadelbäume	31,6	37,2	54,9	48,6	62,7	25,6	27,0	24,9	32,7	35,4	11,0
Laubbäume	51,3	67,0	64,5	66,1	61,7	50,8	53,2	43,9	39,0	36,2	31,3

Jahr

2021

Zeitreihe der Baumartenanteile der aufgenommenen Verjüngungspflanzen
Höhenbereich: ab 20 Zentimeter Höhe bis zur maximalen Verbisshöhe
Hegegemeinschaft 278 - Strasskirchen (Landkreis Straubing-Bogen)

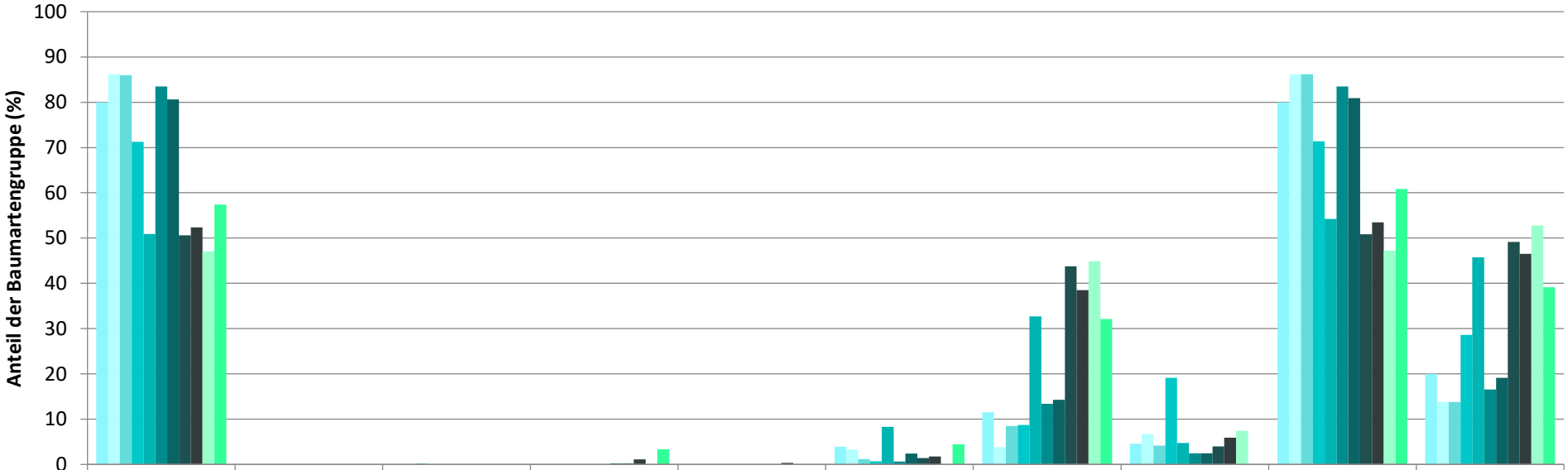

	Fichte	Tanne	Kiefer	sonst. Nadelholz	Buche	Eiche	Edellaubholz	sonst. Laubholz	Nadelholz ges.	Laubholz ges.
1991	80,0					3,9	11,5	4,6	80,0	20,0
1994	86,2					3,3	3,8	6,7	86,2	13,8
1997	85,9		0,3			1,2	8,5	4,2	86,2	13,8
2000	71,3					0,7	8,7	19,2	71,4	28,6
2003	50,9					8,3	32,7	4,7	54,2	45,8
2006	83,5					0,7	13,4	2,5	83,5	16,5
2009	80,6			0,2		2,4	14,3	2,5	80,9	19,1
2012	50,6	0,0	0,0	0,2	0,0	1,4	43,8	4,0	50,9	49,1
2015	52,4	0,0	0,0	1,1	0,4	1,7	38,5	5,9	53,5	46,5
2018	47,0			0,0			44,9	7,4	47,2	52,8
2021	57,4			3,3		4,4	32,1		60,8	39,2

Baumartengruppe

2021

Zeitreihe der Anteile der Pflanzen ohne Verbiss und ohne Fegeschäden
Höhenbereich: ab 20 Zentimeter bis zur maximalen Verbisshöhe
Hegegemeinschaft 278 - Strasskirchen (Landkreis Straubing-Bogen)

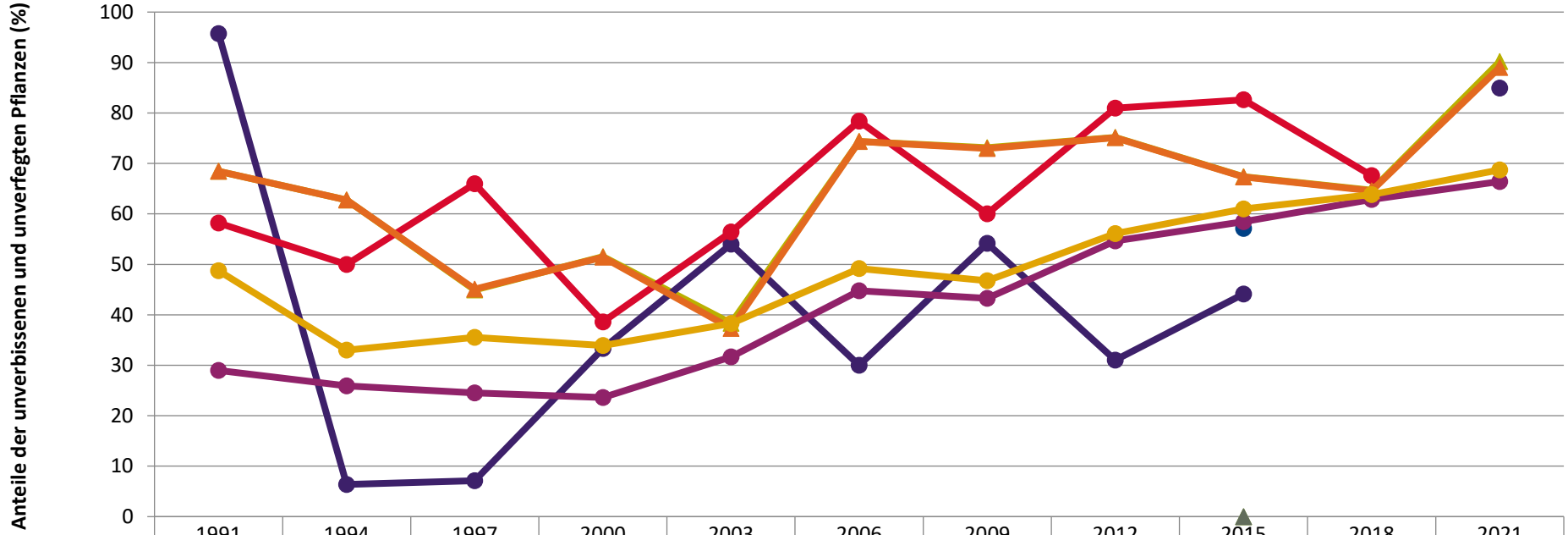

	1991	1994	1997	2000	2003	2006	2009	2012	2015	2018	2021
Fichte	68,4	62,8	44,9	51,5	38,3	74,4	73,1	75,2	67,4	64,7	90,2
Tanne									0,0		
Kiefer									0,0		
Buche									57,1		
Eiche	95,7	6,4	7,1	33,3	54,0	30,0	54,2	31,0	44,1		84,9
Edellaub.	29,0	25,9	24,5	23,6	31,7	44,8	43,3	54,6	58,5	62,9	66,4
sonst. Laub.	58,2	50,0	66,0	38,6	56,4	78,4	60,0	81,0	82,6	67,6	
Nadelbäume	68,4	62,8	45,1	51,4	37,3	74,4	73,0	75,1	67,3	64,6	89,0
Laubbäume	48,8	33,0	35,5	33,9	38,3	49,2	46,8	56,1	61,0	63,8	68,7

Jahr

2021

Zeitreihe der Anteile der Pflanzen mit Leittriebverbiss
Höhenbereich: ab 20 Zentimeter bis zur maximalen Verbisshöhe
Hegegemeinschaft 278 - Strasskirchen (Landkreis Straubing-Bogen)

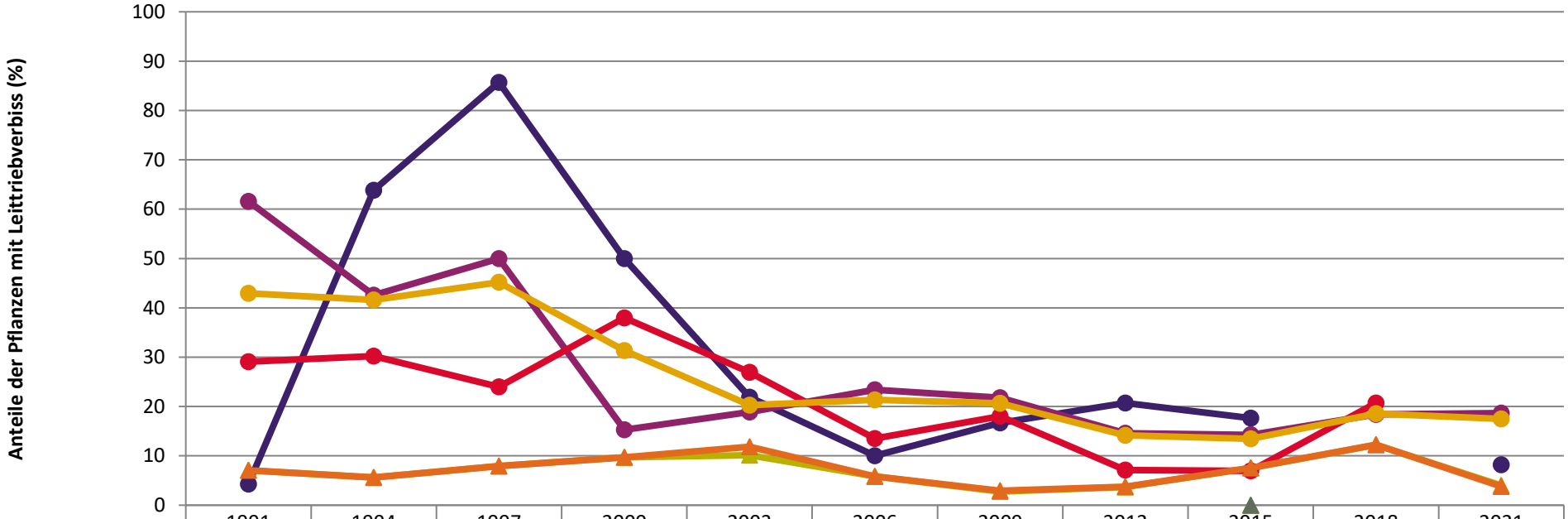

	1991	1994	1997	2000	2003	2006	2009	2012	2015	2018	2021
Fichte	7,1	5,6	8,0	9,7	10,1	5,8	2,8	3,7	7,5	12,2	4,0
Tanne									0,0		
Kiefer									0,0		
Buche									14,3		
Eiche	4,3	63,8	85,7	50,0	21,9	10,0	16,7	20,7	17,6		8,2
Edellaub.	61,6	42,6	50,0	15,3	18,9	23,4	21,8	14,6	14,2	18,4	18,7
sonst. Laub.	29,1	30,2	24,0	38,0	26,9	13,5	18,0	7,1	7,0	20,7	
Nadelbäume	7,1	5,6	7,9	9,7	11,8	5,8	2,9	3,7	7,6	12,3	3,8
Laubbäume	42,9	41,6	45,2	31,4	20,3	21,4	20,7	14,1	13,5	18,6	17,5

Jahr

Anteile der Baumartengruppen in den verschiedenen Höhenstufen
Verteilung der Pflanzen ab 20 Zentimeter bis zur maximalen Verbisshöhe auf drei Höhenstufen
Hegegemeinschaft 278 - Strasskirchen (Landkreis Straubing-Bogen)

2021

Baumartengruppe	Aufgenommene Pflanzen insgesamt						Pflanzen ohne Verbiss und ohne Fegeschaden						Pflanzen mit Verbiss und/oder Fegeschaden					
	20 - 49,9 cm		50 - 79,9 cm		80 cm - max. Verbisshöhe		20 - 49,9 cm		50 - 79,9 cm		80 cm - max. Verbisshöhe		20 - 49,9 cm		50 - 79,9 cm		80 cm - max. Verbisshöhe	
	Anzahl	*Anteil (%)*	Anzahl	*Anteil (%)*	Anzahl	*Anteil (%)*	Anzahl	*Anteil (%)*	Anzahl	*Anteil (%)*	Anzahl	*Anteil (%)*	Anzahl	*Anteil (%)*	Anzahl	*Anteil (%)*	Anzahl	*Anteil (%)*
Fichte	641	***60,2***	197	***56,1***	109	***46,6***	596	***93***	170	***86,3***	88	***80,7***	45	***7***	27	***13,7***	21	***19,3***
Tanne	0	***0***	0	***0***	0	***0***	0	***0***	0	***0***	0	***0***	0	***0***	0	***0***	0	***0***
Kiefer	2	***0,2***	0	***0***	0	***0***	2	***100***	0	***0***	0	***0***	0	***0***	0	***0***	0	***0***
Sonstiges Nadelholz	6	***0,6***	7	***2***	42	***17,9***	4	***66,7***	5	***71,4***	29	***69***	2	***33,3***	2	***28,6***	13	***31***
Nadelholz gesamt	649	***60,9***	204	***58,1***	151	***64,5***	602	***92,8***	175	***85,8***	117	***77,5***	47	***7,2***	29	***14,2***	34	***22,5***
Buche	1	***0,1***	0	***0***	0	***0***	1	***100***	0	***0***	0	***0***	0	***0***	0	***0***	0	***0***
Eiche	73	***6,9***	0	***0***	0	***0***	62	***84,9***	0	***0***	0	***0***	11	***15,1***	0	***0***	0	***0***
Edellaubholz	325	***30,5***	136	***38,7***	69	***29,5***	244	***75,1***	62	***45,6***	46	***66,7***	81	***24,9***	74	***54,4***	23	***33,3***
Sonstiges Laubholz	17	***1,6***	11	***3,1***	14	***6***	12	***70,6***	6	***54,5***	11	***78,6***	5	***29,4***	5	***45,5***	3	***21,4***
Laubholz gesamt	416	***39,1***	147	***41,9***	83	***35,5***	319	***76,7***	68	***46,3***	57	***68,7***	97	***23,3***	79	***53,7***	26	***31,3***
Alle Baumarten	1065	***100***	351	***100***	234	***100***	921	***86,5***	243	***69,2***	174	***74,4***	144	***13,5***	108	***30,8***	60	***25,6***

Auswertung der Verjüngungsinventur 2021 für die Hegegemeinschaft 278 - Strasskirchen (Landkreis Straubing-Bogen)

2021

Anzahl der erfassten Verjüngungsflächen: 32, davon ungeschützt: 16, teilweise geschützt: 6, vollständig geschützt: 10

Verjüngungspflanzen ab 20 Zentimeter Höhe bis zur maximalen Verbisshöhe

Baumartengruppe	Aufgenommene Pflanzen insgesamt		Pflanzen ohne Verbiss und ohne Fegeschaden		Pflanzen mit Verbiss und/oder Fegeschaden		Pflanzen mit Leittriebverbiss		Pflanzen mit Verbiss im oberen Drittel		Pflanzen mit Fegeschaden	
	Anzahl	*Anteil (%)*	Anzahl	*Anteil (%)*	Anzahl	*Anteil (%)*	Anzahl	*Anteil (%)*	Anzahl	*Anteil (%)*	Anzahl	*Anteil (%)*
Fichte	947	***57,4***	854	***90,2***	93	***9,8***	38	***4***	87	***9,2***	9	***1***
Tanne	0	***0***	0	***0***	0	***0***	0	***0***	0	***0***	0	***0***
Kiefer	2	***0,1***	2	***100***	0	***0***	0	***0***	0	***0***	0	***0***
Sonst. Nadelholz	55	***3,3***	38	***69,1***	17	***30,9***	0	***0***	9	***16,4***	9	***16,4***
Nadelholz gesamt	1004	***60,8***	894	***89***	110	***11***	38	***3,8***	96	***9,6***	18	***1,8***
Buche	1	***0,1***	1	***100***	0	***0***	0	***0***	0	***0***	0	***0***
Eiche	73	***4,4***	62	***84,9***	11	***15,1***	6	***8,2***	11	***15,1***	0	***0***
Edellaubholz	530	***32,1***	352	***66,4***	178	***33,6***	99	***18,7***	178	***33,6***	0	***0***
Sonst. Laubholz	42	***2,5***	29	***69***	13	***31***	8	***19***	13	***31***	0	***0***
Laubholz gesamt	646	***39,2***	444	***68,7***	202	***31,3***	113	***17,5***	202	***31,3***	0	***0***
Alle Baumarten	1650	***100***	1338	***81,1***	312	***18,9***	151	***9,2***	298	***18,1***	18	***1,1***

Verjüngungspflanzen kleiner 20 Zentimeter Höhe

Baumartengruppe	Aufgenommene Pflanzen insgesamt		Pflanzen ohne Verbiss im oberen Drittel		Pflanzen mit Verbiss im oberen Drittel	
	Anzahl	*Anteil (%)*	Anzahl	*Anteil (%)*	Anzahl	*Anteil (%)*
Fichte	197	***53,1***	187	***94,9***	10	***5,1***
Tanne	0	***0***	0	***0***	0	***0***
Kiefer	2	***0,5***	2	***100***	0	***0***
Sonst. Nadelholz	0	***0***	0	***0***	0	***0***
Nadelholz gesamt	199	***53,6***	189	***95***	10	***5***
Buche	1	***0,3***	1	***100***	0	***0***
Eiche	28	***7,5***	26	***92,9***	2	***7,1***
Edellaubholz	140	***37,7***	133	***95***	7	***5***
Sonst. Laubholz	3	***0,8***	2	***66,7***	1	***33,3***
Laubholz gesamt	172	***46,4***	162	***94,2***	10	***5,8***
Alle Baumarten	371	***100***	351	***94,6***	20	***5,4***

Verjüngungspflanzen über Verbisshöhe (Erhebung von Fegeschäden)

Baumartengruppe	Aufgenommene Pflanzen insgesamt		Pflanzen ohne Fegeschaden		Pflanzen mit Fegeschaden	
	Anzahl	*Anteil (%)*	Anzahl	*Anteil (%)*	Anzahl	*Anteil (%)*
Fichte	59	***38,8***	59	***100***	0	***0***
Tanne	0	***0***	0	***0***	0	***0***
Kiefer	0	***0***	0	***0***	0	***0***
Sonst. Nadelholz	9	***5,9***	9	***100***	0	***0***
Nadelholz gesamt	68	***44,7***	68	***100***	0	***0***
Buche	0	***0***	0	***0***	0	***0***
Eiche	0	***0***	0	***0***	0	***0***
Edellaubholz	67	***44,1***	66	***98,5***	1	***1,5***
Sonst. Laubholz	17	***11,2***	17	***100***	0	***0***
Laubholz gesamt	84	***55,3***	83	***98,8***	1	***1,2***
Alle Baumarten	152	***100***	151	***99,3***	1	***0,7***