Anteile der Baumartengruppen in verschiedenen Höhenstufen für die Hegegemeinschaft 279 - Oberschneiding (Landkreis Straubing-Bogen)

	Fichte <20	Fichte 20-49,9	Fichte 50-79,9	Fichte >80	Tanne <20	Tanne 20-49,9	Tanne 50-79,9	Tanne >80	Kiefer <20	Kiefer 20-49,9	Kiefer 50-79,9	Kiefer >80	sonst. Nadelholz <20	sonst. Nadelholz 20-49,9	sonst. Nadelholz 50-79,9	sonst. Nadelholz >80
2015	46,2	48,2	81,3	87,1	0	0,2	0,2	0	0	0	0	0,2	0	6,1	2,6	3,7
2018	67,2	58,6	88,3	82,2	0	0	0	0	0	0	0	0	1,6	2,4	3,9	4,2
2021	48,9	48,7	58,1	31,2	0,3	0,2	0	0	0	0	0	0	0	0,2	0	0

Baumartengruppen

Anteile der Baumartengruppen in verschiedenen Höhenstufen für die Hegegemeinschaft 279 - Oberschneiding (Landkreis Straubing-Bogen)

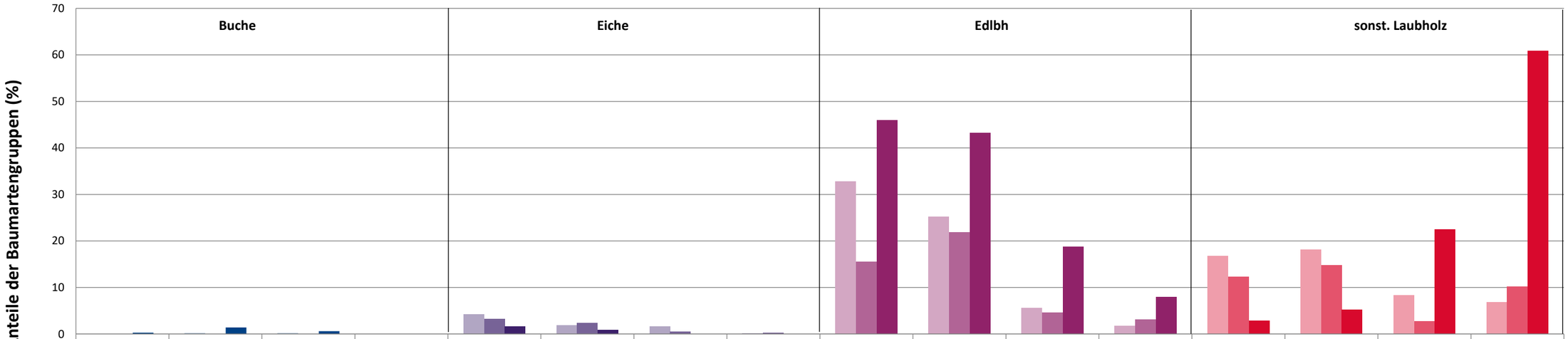

	Buche				Eiche				Edlbh				sonst. Laubholz			
	<20	20-49,9	50-79,9	>80	<20	20-49,9	50-79,9	>80	<20	20-49,9	50-79,9	>80	<20	20-49,9	50-79,9	>80
2015	0	0,2	0,2	0	4,2	1,9	1,6	0,2	32,8	25,2	5,6	1,7	16,8	18,2	8,4	6,9
2018	0	0	0	0	3,3	2,4	0,5	0,3	15,6	21,9	4,6	3,1	12,3	14,8	2,7	10,2
2021	0,3	1,4	0,6	0	1,6	0,9	0	0	46	43,2	18,8	8	2,9	5,3	22,5	60,9

Baumartengruppen

Anteile der Baumartengruppen in verschiedenen Höhenstufen für die Hegegemeinschaft 279 - Oberschneiding (Landkreis Straubing-Bogen)

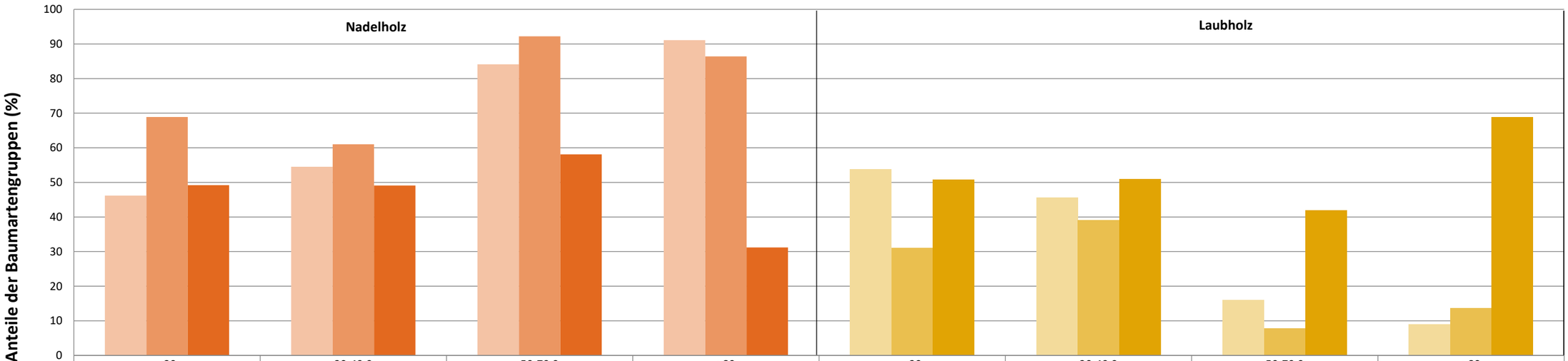

	Nadelholz <20	Nadelholz 20-49,9	Nadelholz 50-79,9	Nadelholz >80	Laubholz <20	Laubholz 20-49,9	Laubholz 50-79,9	Laubholz >80
2015	46,2	54,5	84,1	91,1	53,8	45,5	15,9	8,9
2018	68,9	61	92,2	86,4	31,1	39	7,8	13,6
2021	49,2	49,1	58,1	31,2	50,8	50,9	41,9	68,8

Baumartengruppen

	Fichte <20	Fichte 20-49,9	Fichte 50-79,9	Fichte >80	Tanne <20	Tanne 20-49,9	Tanne 50-79,9	Tanne >80	Kiefer <20	Kiefer 20-49,9	Kiefer 50-79,9	Kiefer >80	sonst.Ndh <20	sonst.Ndh 20-49,9
2015	46,2	48,2	81,3	87,1	0	0,2	0,2	0	0	0	0	0,2	0	6,1
2018	67,2	58,6	88,3	82,2	0	0	0	0	0	0	0	0	1,6	2,4
2021	48,9	48,7	58,1	31,2	0,3	0,2	0	0	0	0	0	0	0	0,2

Anteile der Baumartengruppen in verschiedenen Höhenstufen für die

Hege
gemei
nscha
ft 279
-
Obers
chnei
ding
(Land
kreis
Strau
bing-
Boge
n)

sonst.Ndh 50-79,9	sonst.Ndh >80	Buche <20	Buche 20-49,9	Buche 50-79,9	Buche >80	Eiche <20	Eiche 20-49,9	Eiche 50-79,9	Eiche >80	Edlbh <20	Edlbh 20-49,9	Edlbh 50-79,9	Edlbh >80	sonst.Lbh <20
2,6	3,7	0	0,2	0,2	0	4,2	1,9	1,6	0,2	32,8	25,2	5,6	1,7	16,8
3,9	4,2	0	0	0	0	3,3	2,4	0,5	0,3	15,6	21,9	4,6	3,1	12,3
0	0	0,3	1,4	0,6	0	1,6	0,9	0	0	46	43,2	18,8	8	2,9

sonst.Lbh 20-49,9	sonst.Lbh 50-79,9	sonst. Lbh >80	Ndh <20	Ndh 20-49,9	Ndh 50-79,9	Ndh >80	Lbh <20	Lbh 20-49,9	Lbh 50-79,9	Lbh >80
18,2	8,4	6,9	46,2	54,5	84,1	91,1	53,8	45,5	15,9	8,9
14,8	2,7	10,2	68,9	61	92,2	86,4	31,1	39	7,8	13,6
5,3	22,5	60,9	49,2	49,1	58,1	31,2	50,8	50,9	41,9	68,8

2021

Zeitreihe der Anteile der Pflanzen mit Verbiss und/oder Fegeschäden
Höhenbereich: ab 20 Zentimeter bis zur maximalen Verbisshöhe
Hegegemeinschaft 279 - Oberschneiding (Landkreis Straubing-Bogen)

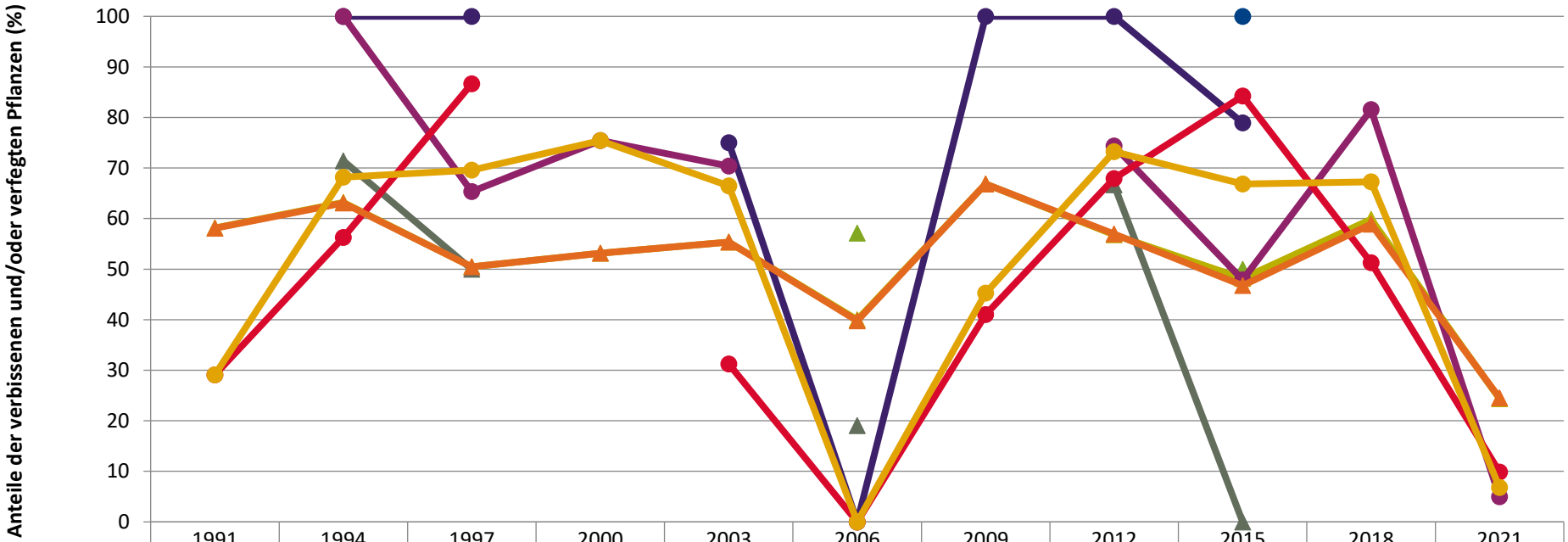

	1991	1994	1997	2000	2003	2006	2009	2012	2015	2018	2021
Fichte	58,2	63,2	50,4	53,1	55,4	40,0	66,8	56,8	48,2	59,8	24,3
Tanne						57,1			50,0		
Kiefer		71,4	50,0			19,0		66,7	0,0		
Buche									100,0		
Eiche		100,0	100,0		75,0	0,0	100,0	100,0	78,9		
Edellaub.		100,0	65,3	75,4	70,4			74,3	47,9	81,6	5,0
sonst. Laub.	29,1	56,3	86,7		31,3	0,0	41,0	67,9	84,2	51,3	9,9
Nadelbäume	58,1	63,1	50,4	53,1	55,4	39,8	66,8	57,0	46,7	58,9	24,5
Laubbäume	29,1	68,2	69,6	75,4	66,5	0,0	45,2	73,2	66,9	67,3	6,8

Jahr

2021

Zeitreihe der Baumartenanteile der aufgenommenen Verjüngungspflanzen
Höhenbereich: ab 20 Zentimeter Höhe bis zur maximalen Verbisshöhe
Hegegemeinschaft 279 - Oberschneiding (Landkreis Straubing-Bogen)

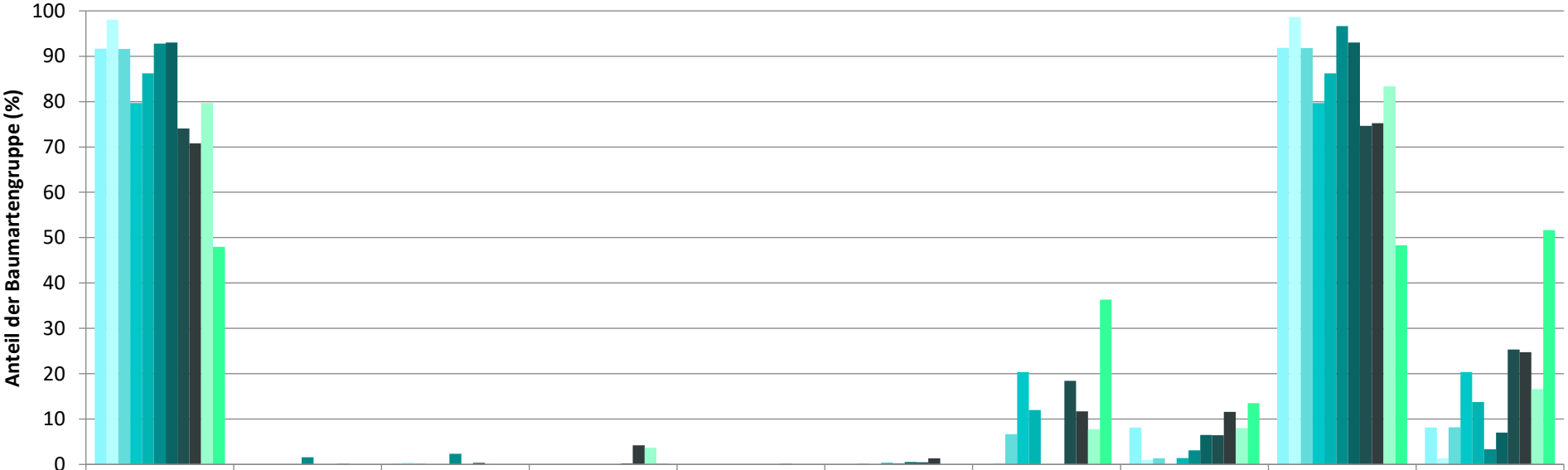

	Fichte	Tanne	Kiefer	sonst. Nadelholz	Buche	Eiche	Edellaubholz	sonst. Laubholz	Nadelholz ges.	Laubholz ges.
1991	91,7		0,1					8,1	91,9	8,1
1994	98,1		0,4			0,1	0,3	1,0	98,7	1,3
1997	91,6		0,2			0,2	6,7	1,3	91,8	8,2
2000	79,7						20,3		79,7	20,3
2003	86,2					0,4	12,0	1,4	86,2	13,8
2006	92,8	1,6	2,3			0,2		3,1	96,7	3,3
2009	93,0					0,5		6,5	93,0	7,0
2012	74,1	0,0	0,4	0,2	0,0	0,5	18,4	6,4	74,7	25,3
2015	70,8	0,1	0,1	4,2	0,1	1,3	11,7	11,6	75,2	24,8
2018	79,7			3,7			7,8	8,0	83,4	16,6
2021	48,0			0,2			36,3	13,5	48,3	51,7

Baumartengruppe

2021

Zeitreihe der Anteile der Pflanzen ohne Verbiss und ohne Fegeschäden
Höhenbereich: ab 20 Zentimeter bis zur maximalen Verbisshöhe
Hegegemeinschaft 279 - Oberschneiding (Landkreis Straubing-Bogen)

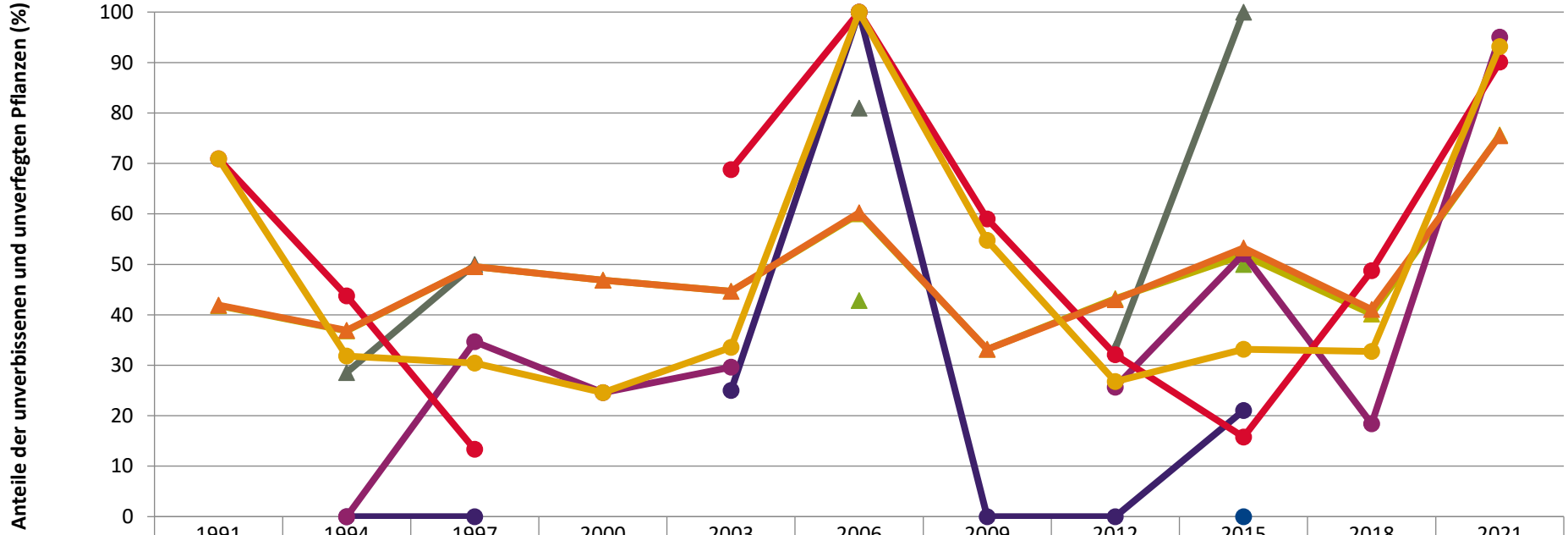

	1991	1994	1997	2000	2003	2006	2009	2012	2015	2018	2021
Fichte	41,8	36,8	49,6	46,9	44,6	60,0	33,2	43,2	51,8	40,2	75,7
Tanne						42,9			50,0		
Kiefer		28,6	50,0			81,0		33,3	100,0		
Buche									0,0		
Eiche		0,0	0,0		25,0	100,0	0,0	0,0	21,1		
Edellaub.		0,0	34,7	24,6	29,6			25,7	52,1	18,4	95,0
sonst. Laub.	70,9	43,8	13,3		68,8	100,0	59,0	32,1	15,8	48,7	90,1
Nadelbäume	41,9	36,9	49,6	46,9	44,6	60,2	33,2	43,0	53,3	41,1	75,5
Laubbäume	70,9	31,8	30,4	24,6	33,5	100,0	54,8	26,8	33,1	32,7	93,2

Jahr

2021

Zeitreihe der Anteile der Pflanzen mit Leittriebverbiss
Höhenbereich: ab 20 Zentimeter bis zur maximalen Verbisshöhe
Hegegemeinschaft 279 - Oberschneiding (Landkreis Straubing-Bogen)

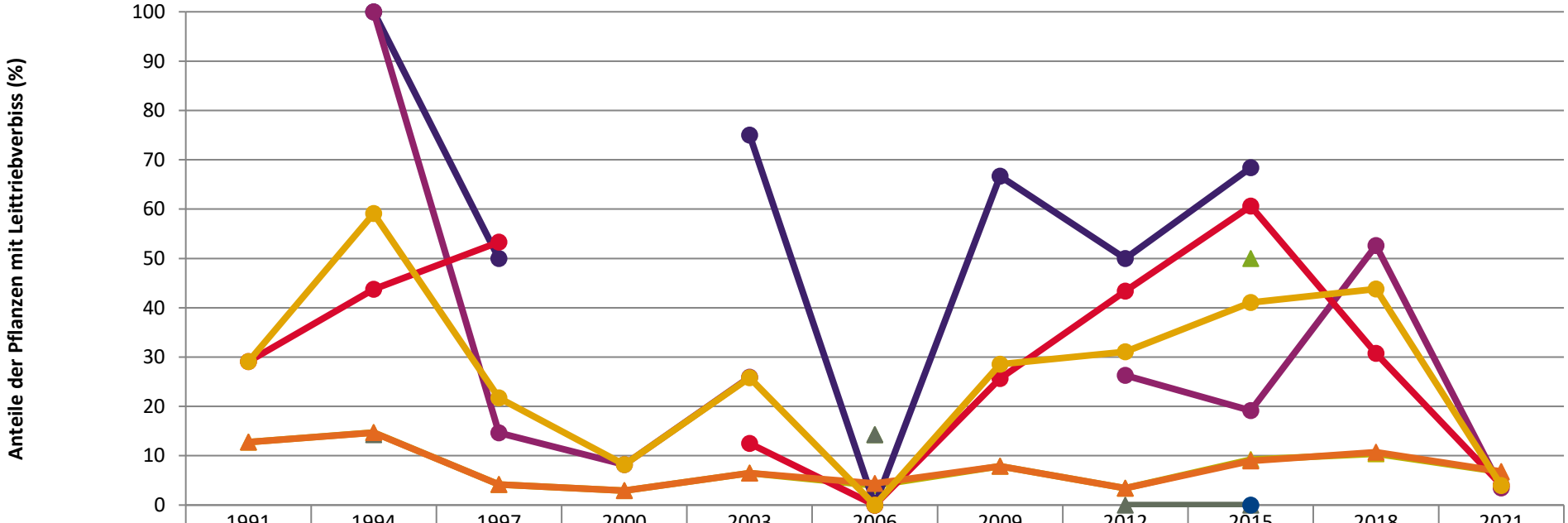

	1991	1994	1997	2000	2003	2006	2009	2012	2015	2018	2021
Fichte	12,8	14,7	4,2	2,9	6,5	4,0	7,9	3,4	9,2	10,4	6,7
Tanne						14,3			50,0		
Kiefer		14,3				14,3		0,0	0,0		
Buche									0,0		
Eiche		100,0	50,0		75,0	0,0	66,7	50,0	68,4		
Edellaub.		100,0	14,7	8,2	25,9			26,3	19,2	52,6	3,5
sonst. Laub.	29,1	43,8	53,3		12,5	0,0	25,6	43,4	60,6	30,8	4,1
Nadelbäume	12,7	14,7	4,2	2,9	6,5	4,4	7,9	3,4	9,0	10,7	6,8
Laubbäume	29,1	59,1	21,7	8,2	25,8	0,0	28,6	31,1	41,1	43,8	3,9

Jahr

Anteile der Baumartengruppen in den verschiedenen Höhenstufen
Verteilung der Pflanzen ab 20 Zentimeter bis zur maximalen Verbisshöhe auf drei Höhenstufen
Hegegemeinschaft 279 - Oberschneiding (Landkreis Straubing-Bogen)

2021

Baumartengruppe	Aufgenommene Pflanzen insgesamt						Pflanzen ohne Verbiss und ohne Fegeschaden						Pflanzen mit Verbiss und/oder Fegeschaden					
	20 - 49,9 cm		50 - 79,9 cm		80 cm - max. Verbisshöhe		20 - 49,9 cm		50 - 79,9 cm		80 cm - max. Verbisshöhe		20 - 49,9 cm		50 - 79,9 cm		80 cm - max. Verbisshöhe	
	Anzahl	*Anteil (%)*	Anzahl	*Anteil (%)*	Anzahl	*Anteil (%)*	Anzahl	*Anteil (%)*	Anzahl	*Anteil (%)*	Anzahl	*Anteil (%)*	Anzahl	*Anteil (%)*	Anzahl	*Anteil (%)*	Anzahl	*Anteil (%)*
Fichte	476	***48,7***	93	***58,1***	43	***31,2***	400	***84***	41	***44,1***	22	***51,2***	76	***16***	52	***55,9***	21	***48,8***
Tanne	2	***0,2***	0	***0***	0	***0***	1	***50***	0	***0***	0	***0***	1	***50***	0	***0***	0	***0***
Kiefer	0	***0***	0	***0***	0	***0***	0	***0***	0	***0***	0	***0***	0	***0***	0	***0***	0	***0***
Sonstiges Nadelholz	2	***0,2***	0	***0***	0	***0***	1	***50***	0	***0***	0	***0***	1	***50***	0	***0***	0	***0***
Nadelholz gesamt	480	***49,1***	93	***58,1***	43	***31,2***	402	***83,8***	41	***44,1***	22	***51,2***	78	***16,2***	52	***55,9***	21	***48,8***
Buche	14	***1,4***	1	***0,6***	0	***0***	14	***100***	1	***100***	0	***0***	0	***0***	0	***0***	0	***0***
Eiche	9	***0,9***	0	***0***	0	***0***	4	***44,4***	0	***0***	0	***0***	5	***55,6***	0	***0***	0	***0***
Edellaubholz	422	***43,2***	30	***18,8***	11	***8***	403	***95,5***	26	***86,7***	11	***100***	19	***4,5***	4	***13,3***	0	***0***
Sonstiges Laubholz	52	***5,3***	36	***22,5***	84	***60,9***	45	***86,5***	28	***77,8***	82	***97,6***	7	***13,5***	8	***22,2***	2	***2,4***
Laubholz gesamt	497	***50,9***	67	***41,9***	95	***68,8***	466	***93,8***	55	***82,1***	93	***97,9***	31	***6,2***	12	***17,9***	2	***2,1***
Alle Baumarten	977	***100***	160	***100***	138	***100***	868	***88,8***	96	***60***	115	***83,3***	109	***11,2***	64	***40***	23	***16,7***

Auswertung der Verjüngungsinventur 2021 für die Hegegemeinschaft 279 - Oberschneiding (Landkreis Straubing-Bogen)

2021

Anzahl der erfassten Verjüngungsflächen: 31, davon ungeschützt: 16, teilweise geschützt: 1, vollständig geschützt: 14

Verjüngungspflanzen ab 20 Zentimeter Höhe bis zur maximalen Verbisshöhe

Baumartengruppe	Aufgenommene Pflanzen insgesamt		Pflanzen ohne Verbiss und ohne Fegeschaden		Pflanzen mit Verbiss und/oder Fegeschaden		Pflanzen mit Leittriebverbiss		Pflanzen mit Verbiss im oberen Drittel		Pflanzen mit Fegeschaden	
	Anzahl	*Anteil (%)*	Anzahl	*Anteil (%)*	Anzahl	*Anteil (%)*	Anzahl	*Anteil (%)*	Anzahl	*Anteil (%)*	Anzahl	*Anteil (%)*
Fichte	612	***48***	463	***75,7***	149	***24,3***	41	***6,7***	149	***24,3***	4	***0,7***
Tanne	2	***0,2***	1	***50***	1	***50***	0	***0***	1	***50***	0	***0***
Kiefer	0	***0***	0	***0***	0	***0***	0	***0***	0	***0***	0	***0***
Sonst. Nadelholz	2	***0,2***	1	***50***	1	***50***	1	***50***	1	***50***	0	***0***
Nadelholz gesamt	616	***48,3***	465	***75,5***	151	***24,5***	42	***6,8***	151	***24,5***	4	***0,6***
Buche	15	***1,2***	15	***100***	0	***0***	0	***0***	0	***0***	0	***0***
Eiche	9	***0,7***	4	***44,4***	5	***55,6***	3	***33,3***	5	***55,6***	0	***0***
Edellaubholz	463	***36,3***	440	***95***	23	***5***	16	***3,5***	23	***5***	0	***0***
Sonst. Laubholz	172	***13,5***	155	***90,1***	17	***9,9***	7	***4,1***	17	***9,9***	0	***0***
Laubholz gesamt	659	***51,7***	614	***93,2***	45	***6,8***	26	***3,9***	45	***6,8***	0	***0***
Alle Baumarten	1275	***100***	1079	***84,6***	196	***15,4***	68	***5,3***	196	***15,4***	4	***0,3***

Verjüngungspflanzen kleiner 20 Zentimeter Höhe

Baumartengruppe	Aufgenommene Pflanzen insgesamt		Pflanzen ohne Verbiss im oberen Drittel		Pflanzen mit Verbiss im oberen Drittel	
	Anzahl	*Anteil (%)*	Anzahl	*Anteil (%)*	Anzahl	*Anteil (%)*
Fichte	152	***48,9***	149	***98***	3	***2***
Tanne	1	***0,3***	0	***0***	1	***100***
Kiefer	0	***0***	0	***0***	0	***0***
Sonst. Nadelholz	0	***0***	0	***0***	0	***0***
Nadelholz gesamt	153	***49,2***	149	***97,4***	4	***2,6***
Buche	1	***0,3***	1	***100***	0	***0***
Eiche	5	***1,6***	5	***100***	0	***0***
Edellaubholz	143	***46***	141	***98,6***	2	***1,4***
Sonst. Laubholz	9	***2,9***	9	***100***	0	***0***
Laubholz gesamt	158	***50,8***	156	***98,7***	2	***1,3***
Alle Baumarten	311	***100***	305	***98,1***	6	***1,9***

Verjüngungspflanzen über Verbisshöhe (Erhebung von Fegeschäden)

Baumartengruppe	Aufgenommene Pflanzen insgesamt		Pflanzen ohne Fegeschaden		Pflanzen mit Fegeschaden	
	Anzahl	*Anteil (%)*	Anzahl	*Anteil (%)*	Anzahl	*Anteil (%)*
Fichte	17	***35,4***	17	***100***	0	***0***
Tanne	0	***0***	0	***0***	0	***0***
Kiefer	0	***0***	0	***0***	0	***0***
Sonst. Nadelholz	0	***0***	0	***0***	0	***0***
Nadelholz gesamt	17	***35,4***	17	***100***	0	***0***
Buche	0	***0***	0	***0***	0	***0***
Eiche	1	***2,1***	1	***100***	0	***0***
Edellaubholz	2	***4,2***	2	***100***	0	***0***
Sonst. Laubholz	28	***58,3***	28	***100***	0	***0***
Laubholz gesamt	31	***64,6***	31	***100***	0	***0***
Alle Baumarten	48	***100***	48	***100***	0	***0***